



VERKEER OP SCHOOL

BASISONDERWIJS 2019-2020

www.verkeeropschool.be

 Vlaanderen
is veiliger verkeer

 **VSV**
IEDEREEN MEE
VOOR VEILIG VERKEER

Inhoud

■ **Woord vooraf**

■ **Kleuters**

1. Leerlijn verkeer
2. Voetgangersbrevet Brons
3. Loopfietsbrevet

■ **Eerste graad**

1. Leerlijn verkeer
2. Voetgangersbrevet Zilver
3. Fietsbrevet Brons

■ **Tweede graad**

1. Leerlijn verkeer
2. Het Grote Voetgangersexamen
3. Fietsbrevet Zilver

■ **Derde graad**

1. Leerlijn verkeer
2. De Grote Verkeerstoets
3. Het Grote Fietsexamen

■ **Voor iedereen**

1. Helm Op Fluo Top
2. Verkeersouders
3. Congres Verkeer op School
4. Begeleiding op Maat
5. Lesfiches en Nieuws
6. Medailles Verkeer op School
7. Buitengewoon onderwijs

■ **Goed nieuws**



Dag juf, dag meester, dag vriend van de verkeersveiligheid

Wist je dat er al jaren een piek is in de ongevallenstatistieken bij fietsers vanaf 10 jaar? Vooral door gebrek aan fietservaring en omdat ouders nog te vaak denken dat kunnen fietsen en kunnen fietsen in het verkeer twee dezelfde dingen zijn.

Praktijkgerichte verkeerseducatie op school kan de verkeersveiligheid van kinderen verbeteren. Toch is het niet altijd evident om er werk van te maken: je weet niet goed hoe je verkeerslessen moet aanpakken? Je bent bang om met je klas het verkeer in te trekken? Wat moeten kinderen op welke leeftijd kennen en kunnen? Waar ligt de taak van de school en de taak van de ouders? Hoe maak je van je leerlingen verkeersbewuste en veilige weggebruikers?

Leerlijn verkeer

Om je te helpen, heeft de VSV (Vlaamse Stichting Verkeerskunde) een **leerlijn verkeer** ontwikkeld, van in de kleuterklas tot in het zesde leerjaar. Een goede mix van theoretische kennis en praktijkervaring waarmee ze op het einde van het schooljaar voldoet aan de ontwikkelingsdoelen en eindtermen voor verkeerseducatie. De leerlijn is bovendien ontwikkeld in samenwerking met enkele Vlaamse universiteiten. Je vindt ze op www.verkeersschool.be.

Onze aanpak

Praktijkgericht

Net zoals zwemmen, leer je verkeersvaardigheid niet op de schoolbanken. Leerlingen moeten vaardigheden inoefenen en risico's leren inschatten.

Stapsgewijs

Eerst op de speelplaats of in de turnzaal. Daarna in het echte verkeer!

Aangepast aan de doelgroep

Alle projecten en verkeerslessen van de VSV komen tegemoet aan de ontwikkelingsdoelen/eindtermen en zijn aangepast aan de leeftijd en leefwereld van kinderen.

In deze brochure worden de projecten van de VSV voorgesteld per doelgroep. Grasduin door het aanbod, en schrijf je klas of school in. De VSV ondersteunt je zo goed mogelijk met **gratis materiaal** en **opleidingen**.

Laten we dit schooljaar samen gaan voor meer verkeersveiligheid!

De VSV

verkeersschool@vsv.be



KLEUTERS

1. LEERLIJN VERKEER KLEUTERS

Kleuters zijn niet alleen figuurlijk, maar ook letterlijk nog te klein voor een aantal verkeerssituaties. Als ze oversteken tussen twee geparkeerde auto's zien ze enkel de koffer of de motorkap. Daarnaast zijn ze ook nog te jong om sommige dingen juist in te schatten. Zo kunnen kleuters nog niet onderscheiden of een auto in de verte rijdt of stilstaat. Ze kunnen moeilijk lokaliseren vanwaar een geluid komt (bijvoorbeeld een sirene van een ziekenwagen). En als ze een vrachtwagen zien, gaan ze er sowieso van uit dat die vrachtwagen (lees: de chauffeur) hen ook gezien heeft. Dat maakt het bijna onmogelijk om gevaar correct in te schatten.

Dat betekent echter niet dat je hen nog geen verkeersopvoeding kan geven. Kleuters moeten gewoonten aanleren en inoefenen. Regels zoals 'De stoeprand is de stoprand!' leren ze niet uit zichzelf, maar moeten ze aangeleerd krijgen. Daarom start de leerlijn verkeer van de VSV al in de kleuterklas.

Lesfiches

Kleuters leren begrippen als zebrapad, stoep, fietspad en rijbaan. Via preborden kan je hen ook de kleuren en vormen van verkeersborden aanleren. Wijs hen er regelmatig op dat ze niet mogen spelen op straat. En maak er een gewoonte van om op uitstap een fluohesje te dragen.

De VSV heeft verschillende lesfiches verkeer voor kleuters ontwikkeld. Je vindt ze op www.verkeerschool.be/lesfiches.



De volledige leerlijn verkeer voor kleuters staat op www.verkeerschool.be. Hier vind je ook lesfiches en verkeerseducatief nieuws op maat van je doelgroep!

2. VOETGANGERSBREVET BRONS



Een lespakket voetgangerstraining met oefeningen en speltips voor de tweede en derde kleuterklas. De kleuters leren voornamelijk waar het veilig is om te stappen. Om het Voetgangersbrevet Brons te halen, moeten de kleuters, hand in hand met een volwassene, een parcours afleggen in het echte verkeer en deze vaardigheden tot een goed einde brengen:

- langs de huizenkant stappen;
- stoppen aan de stoeprand;
- oversteken op een zebra-pad.

Bestellen

Het Voetgangersbrevet Brons (handleiding, 30 brevetten, 30 stickertjes) is vanaf dit schooljaar volledig **gratis**! Bestellen kan via www.verkeerschool.be.





3. LOOPFIETSBREVET



Een lespakket fietstraining met een uitgebreide handleiding vol oefeningen, spelletjes en uiteindelijk ook een loopfietsparcours dat de kleuters moeten afleggen om een loopfietsbrevetje te halen. De test bestaat uit:

- kijken;
- horen;
- evenwichtsbehoud;
- stuurvaardigheid.

We kiezen er bewust voor om te leren fietsen met een loopfiets. Zo leren kinderen sneller hun evenwicht houden en hebben ze nadien geen steunwielletjes nodig om de overgang te maken naar een fiets met trappers.

Het niveauverschil tussen kleuters is soms groot. Leerkrachten die merken dat hun kleuters al met een echte fiets kunnen rijden, verwijzen we graag naar het Fietsbrevet Brons.

Bestellen

Het Loopfietsbrevet (handleiding, 30 brevetten, 30 stickertjes) is vanaf dit schooljaar volledig **gratis**! Bestellen kan via www.verkeerschool.be.





1^e GRAAD

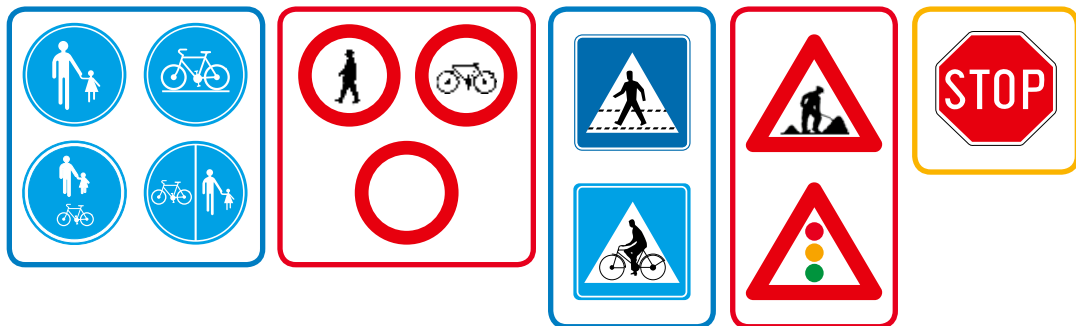
1. LEERLIJN VERKEER 1^e GRAAD

Stappen en trappen

In de eerste graad stappen kinderen nog altijd onder nauw toezicht van een volwassene, nooit alleen! Op de fiets focussen we vooral op stuurvaardigheid.

Wegcode & gedrag

Leerlingen van het eerste en tweede leerjaar kennen uiteraard de verkeerslichten, maar ook al moeilijkere begrippen als fietssuggestiestrook. Ze leren hoe ze zich moeten gedragen als passagier, en ze kennen onderstaande verkeersborden:



De volledige leerlijn  voor de eerste graad staat op www.verkeerschool.be. Hier vind je ook de eindtermen, lesfiches en nieuws op maat van je doelgroep!

2. VOETGANGERSBREVET ZILVER

Terwijl voetgangerstraining bij kleuters nog hand in hand met een volwassene gebeurt, laten we die hand stilaan los. Kinderen leren:

- waar ze moeten stappen als er geen voetpad is;
- oversteken op een zebrapad;
- langs een hindernis stappen die het voetpad deels verspert;
- oversteken op een veilige plaats (als er geen zebrapad is).

Als de leerlingen deze vaardigheden onder de knie hebben, doen ze een eindtest onder toezicht van een volwassene in het echte verkeer, en krijgen ze hun Voetgangersbrevet Zilver.



Bestellen

Het Voetgangersbrevet Zilver (handleiding, 30 brevetten en stickers) is vanaf dit schooljaar volledig **gratis!** Bestellen kan via www.verkeerschool.be.



3. FIETSBREVET BRONS

Een educatief pakket met activiteiten en spelletjes om de stuurvaardigheid van leerlingen te oefenen (eerste leerjaar), zodat ze op het einde van het tweede leerjaar klaar zijn om hun Fietsbrevet Brons te behalen. Hiervoor moeten de leerlingen een fietsparcours met zes vaardigheden afleggen in een beschermde omgeving (speelplaats, turnzaal,...):

- met de fiets aan de hand stappen;
- opstappen en vertrekken;
- rechtdoor rijden;
- traag rijden en evenwicht behouden;
- slalommen;
- stoppen en afstappen.

Bestellen

Het Fietsbrevet Brons (handleiding, 30 brevetten en stickers) is vanaf dit schooljaar volledig **gratis!** Bestellen kan via www.verkeersschool.be.



2^e GRAAD

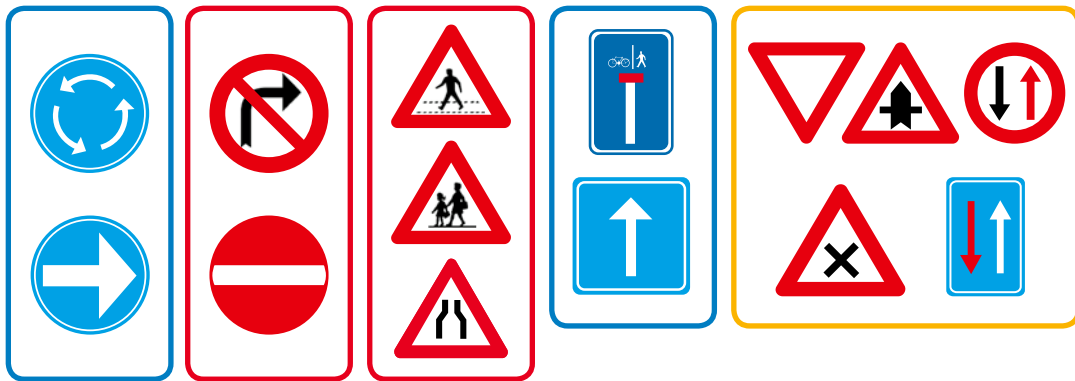
1. LEERLIJN VERKEER 2^e GRAAD

Stappen en fietsen

In het vierde leerjaar zouden leerlingen zich veilig en zelfstandig als voetganger in het verkeer moeten kunnen begeven. Dat kan je testen via Het Grote Voetgangersexamen. Tegelijk gaan we verder met fietstraining. Je leerlingen leren verkeersvaardigheden: vaardigheden die je nodig hebt om je veilig in het echte verkeer te begeven, zoals arm uitsteken, omkijken over de linkerschouder en voorrang verlenen.

Wegcode & gedrag

Derde- en vierdeklassers leren risico's inschatten in het verkeer. Ze beseffen de gevolgen van afleiding op de fiets, maken oogcontact met andere weggebruikers, leren de gebaren van een agent en kennen deze verkeersborden:



De volledige leerlijn verkeer voor de tweede graad staat op www.verkeerschool.be. Hier vind je ook de eindtermen, lesfiches en nieuws op maat van je doelgroep!



2. HET GROTE VOETGANGERSEXAMEN

www.hetgrotevoetgangersexamen.be

Het Voetgangersbrevet Goud kunnen leerlingen behalen na het afleggen van Het Grote Voetgangersexamen, een praktijktest in het echte verkeer. We testen de volgende vaardigheden:

- rond een hindernis stappen die het voetpad volledig verspert;
- oversteken op een zebraad;
- oversteken op een veilige plaats;
- oversteken op een kruispunt;
- oversteken tussen geparkeerde auto's.

Hoe deelnemen?

Schrijf je vierde leerjaar in op www.hetgrotevoetgangersexamen.be en vink aan of je een gratis pakket wil. Hierin vind je een handleiding (keuzeoptie), invulbare brevetten (keuzeoptie), flyers voor de ouders, een klasaffiche en 30 polsbandjes. Je kan de brevetten ook digitaal invullen en afprinten. Al het andere materiaal (zoals een zelfevaluatie, controlefiches, oefeningen,...) staat downloadbaar op de website!

Wanneer?

Inschrijven kan vanaf 1 september 2019. Het Grote Voetgangersexamen kan je organiseren op een dag naar keuze.

TIP

Op www.hetgrotevoetgangersexamen.be vind je een mooi filmpje waarin de vijf vaardigheden duidelijk worden getoond, ideaal als voorbereiding in de klas.

Je kan ook extra vaardigheden toevoegen (als die van toepassing zijn op je schoolomgeving).

Leuk

Alle leerlingen die Het Grote Voetgangersexamen hebben afgelegd, krijgen een gepersonaliseerd Voetgangersbrevet Goud met een gratis ticket voor Bobbejaanland, en een supercool polsbandje!





3. FIETSBREVET ZILVER

In het **derde en vierde leerjaar** trainen we vooral op verkeersvaardigheid, maar ook stuurvaardigheid blijft belangrijk. In het derde leerjaar kan je de verschillende vaardigheden inoefenen met behulp van de spelletjes en activiteiten die in de handleiding van het Fietsbrevet Zilver staan. De eindtest voor het Fietsbrevet Zilver wordt afgelegd in het vierde leerjaar **in een beschermde omgeving**. Leerlingen moeten dan de volgende vaardigheden kunnen:

- omkijken over de linkerschouder;
- slalommen op korte afstand;
- arm uitsteken;
- over een oneffen terrein rijden;
- rekening houden met anderen;
- onvoorzien remmen.

 tellen kan via www.verkeerschool.be.





3^e GRAAD

1. LEERLIJN VERKEER 3^e GRAAD

Flinke voetgangers

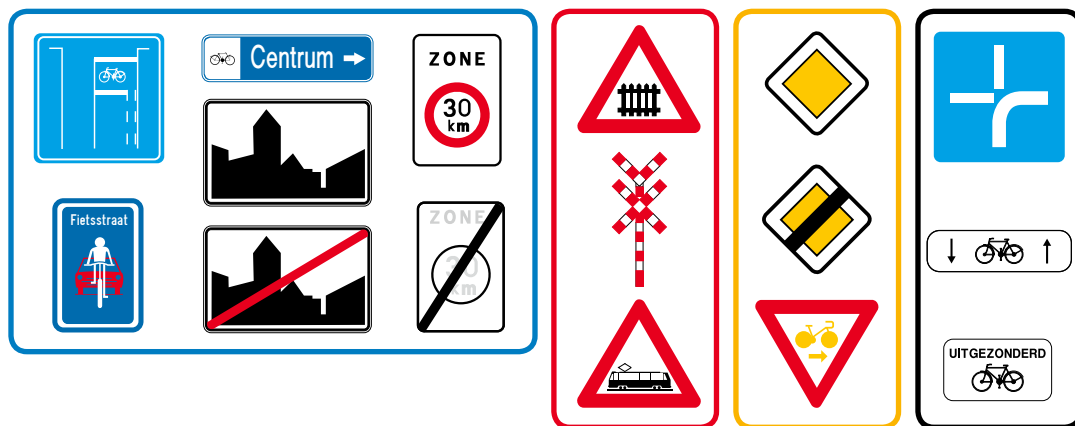
Leerlingen van de derde graad moeten alleen en veilig in het verkeer kunnen stappen. De voetgangerstraining richt zich nu eerder op 'extra moeilijkheden' zoals stappen in groep met jonge kinderen of oversteken op drukke kruispunten zonder voorzieningen.

Zelfstandig leren fietsen

De focus in de derde graad ligt op fietstraining, met als apotheose Het Grote Fietsexamen in het zesde leerjaar. Volgend jaar gaan de zesdeklassers immers naar het middelbaar, vaak met de fiets, en het is belangrijk te weten of ze hier klaar voor zijn. Zo kan je tijdens het fietsexamen testen of de leerlingen op de juiste manier rechts en links kunnen afslaan, de voorrangsregels kunnen toepassen en juist reageren op verkeerssituaties. Ook fietsen in groep, ritsen en communiceren in het verkeer zijn vaardigheden die ze moeten beheersen voor ze de stap naar het secundair zetten.

Borden en wegmarkeringen

Leerlingen kennen begrippen als haaiantanden, fietsopstelvak, fietsoversteekplaats en weten wat ze moeten doen als ze deze wegmarkeringen zien. Ook deze verkeersborden hebben geen geheimen meer voor vijfde- en zesdeklassers:



De volledige leerlijn verkeer voor de derde graad staat op www.verkeerschool.be. Hier vind je ook de eindtermen, lesfiches en nieuws op maat van je doelgroep!

2. DE GROTE VERKEERSTOETS

www.degroteverkeerstoets.be

De Grote Verkeerstoets is een online test voor leerlingen van het vijfde leerjaar. Ze beantwoorden 20 meerkeuzevragen aan de hand van foto's en filmpjes. Ze krijgen vragen over de verkeersregels, maar ook over gedrag en risicoperceptie van voetgangers en fietsers.

De Grote Verkeerstoets

Supertof lesmateriaal

Op www.verkeerstoets.be vind je een volledige leerlijn ter voorbereiding op De Grote Verkeerstoets, met lesfiches, werkblaadjes en spelletjes. Elke maand kan je werken rond een nieuw thema. Telkens is ook een thuiswerkje voorzien, en kan je de leerlingen laten oefenen op het oefenplatform.

Wanneer?

Inschrijven kan vanaf 1 september 2019 op www.verkeerstoets.be. De toets zelf staat online van donderdag 23 tot en met dinsdag 28 april 2020.

Nieuw!!!

De Grote Verkeerstoets krijgt een volledig nieuwe website, die zoveel mogelijk rekening houdt met jullie tips en suggesties in de evaluaties van de afgelopen jaren. Enkele nieuwigheden:

- De verkeerstoets heeft geen tijdslimiet meer.
- Meerdere leerkrachten kunnen toegang hebben tot het online dossier.
- De toets bestaat uit nog 20 vragen (vroeger 25).
- Het oefenplatform krijgt meerdere soorten vragen en spelletjes om de leerstof op een speelse manier in te oefenen.
- Na de toets krijgen de leerlingen niet alleen hun score, maar ook feedback te zien.

TIP

Schrijf je klas zo snel mogelijk in. Op die manier krijg je elke maand de verkeerstoetsmail, met handige tips en tricks. Ook kan je je leerlingen dan meteen hun code geven, waarmee ze toegang krijgen tot het oefenplatform.



3. HET GROTE FIETSEXAMEN

www.hetgrotefietsexamen.be

Het Grote Fietsexamen is een praktijktest in het echte verkeer voor leerlingen van het zesde leerjaar. Tijdens het parcours testen we minstens vijf vaardigheden. Wie deze vaardigheden onder de knie heeft, krijgt een Fietsbrevet Goud en een reflecterende fietssticker. We testen deze vaardigheden:

- rechts op de rijbaan fietsen;
- rechts afslaan;
- links afslaan zonder voorsorteren;
- langs een hindernis fietsen;
- voorrang verlenen.

Hoe deelnemen?

Schrijf je zesde leerjaar in op www.hetgrotefietsexamen.be en vink aan of je een gratis pakket wil. Hierin vind je een handleiding (keuzeoptie), brevetten (keuzeoptie), 30 flyers voor de ouders, een klasaffiche en 30 reflecterende fietsstickertjes. Je kan de brevetten ook digitaal invullen en afprinten. Al het andere materiaal (zelfevaluatie, controlefiches, oefeningen,...) vind je op de website.

Wanneer?

Inschrijven kan vanaf 1 september 2019. Het fietsexamen zelf organiseer je op een dag naar keuze.

TIPS

Op www.hetgrotefietsexamen.be vind je een mooi filmpje waarin de vijf vaardigheden duidelijk worden getoond, ideaal als voorbereiding in de klas.

Ook al organiseert de politie het fietsexamen voor jouw school, schrijf je dan toch nog in! Alleen ingeschreven scholen krijgen een punt voor een medaille Verkeer op School.

Leuk

Alle leerlingen die Het Grote Fietsexamen hebben afgelegd, krijgen een gepersonaliseerd Fietsbrevet Goud met een gratis ticket voor Bobbejaanland, en een reflecterende fietssticker!



VOOR IEDEREEN

1. HELM OP FLUO TOP

www.helmopfluotop.be



Helm Op Fluo Top is een verkeersveiligheidsproject waarmee scholen het dragen van een fietshelm en een fluohesje kunnen aanmoedigen. Meer nog: uit een effectstudie van vorig schooljaar blijkt dat Helm Op Fluo Top meer leerlingen te voet of met de fiets naar school doet komen! Win-Win!

Elke leerling krijgt een stickerkaart. Wanneer de leerling 's morgens met een fluohesje en/of een fietshelm te voet of met de fiets naar school komt, krijgt hij een sticker. Als de stickerkaart vol is, geeft ze recht op gratis toegang bij de deelnemende partners, zoals ZOO Antwerpen of Planckendael. Leerlingen kunnen ook stickertjes plakken op een klasposter om zo een klasbeloning te winnen: Nutcase-fietshelmen, een ijskar voor de klas, toffe fluohesjes of een klasuitstap! Hoe cool is dat?!

Het project is volledig gratis. De VSV voorziet de nodige stickerkaarten en stickers, affiches en flyers voor de ouders.

Wanneer?

Inschrijven kan tot 13 september 2019 op www.helmopfluotop.be. De campagne zelf loopt tussen de herfst- en de krokusvakantie (de 'donkere' wintermaanden).

Leuk

- Op YouTube vind je het Helm Op Fluo Top-lied, mét bijhorende moves!
- Op www.verkeersschool.be vind je ondersteunende lessen om rond zichtbaarheid en fietshelm te werken.
- Is er iets leuker dan stickertjes plakken?





2. VERKEERSOUDERS

www.verkeersouders.be

www.facebook.be/verkeersouders

Heb je ouders of vrijwilligers op school die

- Lid zijn van een werkgroep Verkeer?
- Helpen tijdens Het Grote Voetgangers- of Fietsexamen?
- Mee op uitstap gaan met de fiets of te voet?
- ...

Dan zijn ze 'verkeersouders' en kunnen ze zich gratis registreren op www.verkeersouders.be, met een pak voordelen voor hen én voor de school! Zo krijgen verkeersouders een gratis startpakket opgestuurd met een tof verkeersouderfluohesje, kunnen ze gratis actiepakketten aanvragen en worden ze met hun gezin uitgenodigd voor de Dag van de Verkeersouder.

Gratis actiepakketten

De VSV heeft vier actiepakketten ontwikkeld voor verkeersouders: Fietscontrole, Parkeerdruk, Zone 30 en Op uitstap met de fiets. Een nieuw actiepakket 'Schoolpoortquiz' is in de maak. De pakketten kunnen gratis aangevraagd worden door verkeersouders (1 pakket per school) via www.verkeersouders.be.

TIP!

Maak je lid van de facebookgroep Verkeersouders en deel foto's en ervaringen met andere verkeersouders!

Met de steun van:



3. CONGRES VERKEER OP SCHOOL

www.congresverkeeropschool.be

Het Congres Verkeer op School is een absolute must voor iedereen die zich met verkeerseducatie bezighoudt of wil bezighouden. Deze opleidingsdag bestaat uit twee delen. Je kan enkel de voor- of namiddag volgen, of een hele dag meepikken.

In de voormiddag stelt de VSV al haar projecten, materiaal en leerlijnen voor. De voormiddag is dus vooral interessant voor leerkrachten en scholen die nog niet echt vertrouwd zijn met de VSV en haar werking. Vanaf de middag is er een kennismarkt waarop externe partners hun verkeerseducatief materiaal en hun initiatieven komen voorstellen. Ook kan je infosessies volgen van enkele partners of deelnemen aan het inspiratiemoment. Hier kan je je ervaringen delen met collega-leerkrachten en -verkeersouders en tonnen inspiratie opdoen.



Waar en wanneer?

Het congres Verkeer op School vindt plaats op **dinsdag 5 november 2019 in Bluepoint Berchem**, op wandelafstand van het station Antwerpen-Berchem.

Inschrijven

De dag is volledig gratis, inschrijven is wel verplicht en kan op www.congresverkeeropschool.be, waar je meteen ook het volledige programma terugvindt.



4. BEGELEIDING OP MAAT




Is de goesting groot om met verkeers- en mobiliteits-educatie aan de slag te gaan, maar heb je nog vragen of twijfels rond de aanpak? Dan komt de VSV naar je toe om een programma op maat uit te werken! Alle VSV-presentaties en -begeleidingen voor directies, leerkrachten, verkeersouders en politiemensen zijn gratis. We vragen wel dat er minstens 10 aanwezigen zijn.

Presentatie

VSV-presentatie: op een scholen- of directieoverleg (vaak in het gemeentehuis) komt de VSV haar aanbod toelichten met een presentatie van een half uurtje. Neem voor een afspraak contact op met Bart Nobels via bart.nobels@vsv.be of gsm 0496 38 22 16 .

Begeleiding op Maat

Een halve dag (ideaal voor een pedagogische studiedag) rond een thema naar keuze:

- uitwerken van een leerlijn stappen en trappen van de eerste kleuterklas tot het zesde leerjaar
- praktische organisatie van een voetgangers- of fietsexamen
- andere (thema kan op voorhand besproken worden)
- veilige schoolomgeving en schoolroutes 

Neem voor een afspraak contact op met begeleidingopmaat@vsv.be.





5. LESFICHES EN NIEUWS

www.verkeeropschool.be

www.facebook.com/verkeeropschool

Nieuwe website!

We proudly present: de nieuwe website Verkeer op School! Dé website over verkeers- en mobiliteitseducatie!
~~Met een volledige leerlijn verkeer van de onthaakklas tot het zesde leerjaar!~~

Een greep uit het aanbod:

- de volledige leerlijn verkeer met doelen rond fiets- en voetgangerstraining, zichtbaarheid, dode hoek, verkeersborden... voor elk leerjaar
- eindtermen verkeer
- lesfiches (per doelgroep en/of thema)
- nieuwsberichten
- VSV-materiaal en -projecten.

Nieuwsbrief

Op de website kan je je inschrijven voor de nieuwsbrief Verkeer op School. Deze digitale nieuwsbrief verschijnt vijf keer per schooljaar in je mailbox: september, november, januari, maart en mei. Bij elke nieuwsbrief Verkeer op School zit een kant-en-klare lesfiche. En vanaf dit schooljaar ook een 'ouderflyer' die de school kan gebruiken om ouders te sensibiliseren over een verkeersveiligheidsthema.

Facebook

Verkeer op School is ook te vinden (en te liken) op facebook! Foto's van verkeersactiviteiten op jouw school of leuke ervaringen, tips of suggesties rond verkeerseducatie zijn hier meer dan welkom!

Webshop

De webshop Verkeer op School zet verkeerseducatieve materialen en initiatieven in de kijker van externe partners die werken rond verkeersveiligheid.



6. MEDAILLES VERKEER OP SCHOOL



Scholen die deelnemen aan de leerlijn van de VSV, worden daarvoor beloond met Verkeer op School-medaillepakketten.



Hoe een medaille halen?

Met elk VSV-initiatief verdient je school 1 punt. Afhankelijk van het aantal punten dat je school vorig schooljaar behaald heeft, kan je deze medailles winnen:

- 3 punten: bronzen medaillepakket;
- 6 punten: zilveren medaillepakket;
- 9 punten: gouden medaillepakket.

Bij elk pakket krijg je:

- een medaille Verkeer op School om aan de schoolpoort te hangen;
- een digitale medaille om mee te pronken op de schoolwebsite;
- een gratis beloning (1 beloning bij brons, 2 bij zilver en 3 bij goud).



Geen werk, geen paperassen, geen dossier: alles wordt automatisch 'berekend'. Je krijgt in september een e-mail met een overzicht van de initiatieven waaraan je school vorig schooljaar deelnam. Als je deze gegevens bevestigt (of aanvult), sturen we het medaillepakket in november op naar de school.

Voorbeeld

Je school geeft fietsles met behulp van de Fietsbrevetten Brons en Zilver (2 punten), organiseert Het Grote Fietsexamen (1 punt), doet mee aan Helm op Fluo Top (1 punt), neemt deel aan De Grote Verkeerstoets (1 punt), een leerkracht heeft deelgenomen aan het congres Verkeer op School (1 punt) en er zijn 4 geregistreerde verkeersouders (1 punt): in totaal 7 punten: EEN ZILVEREN MEDAILLEPAKKET VERKEER OP SCHOOL!



Nieuwe beloningen!

Vanaf dit schooljaar zijn er nieuwe beloningen waaruit je kan kiezen:

- een verkeersbordenkwartet;
- een set van 6 dodehoekposters;
- een krijtsjabloon 'examen' om een verkeersexamen te bewegwijzeren;
- 30 textielstickers met nummers van 1 tot 30 om fluohesjes te nummeren (handig voor Het Grote Voetgangers- of Fietsexamen);
- een set van vijf klemborden;
- een set van 5 controlefiches voor het voetgangers- of het fietsexamen;
- een set van tien wegwijzers om een parcours fiets- of voetgangersexamen te bewegwijzeren;
- een spandoek 'veilig stappen, veilig trappen'.



7. BUITENGEWOON ONDERWIJS

Sommige kinderen kunnen door een mentale of lichamelijke beperking nooit (of pas op latere leeftijd) zelfstandig fietsen of stappen in het verkeer. Dat betekent niet dat ze geen voetgangers- of fietstraining moeten krijgen. Daarom heeft de VSV aangepast educatief materiaal voorzien waarmee leerkrachten in het buitengewoon onderwijs aan de slag kunnen.

Het Grote Voetgangers- en Fietsexamen

Je schrijft je leerlingen in op www.hetgrotevoetgangersexamen.be of op www.hetgrotefietsexamen.be. In de handleiding die je opgestuurd krijgt, zijn telkens in rode kadertjes differentiatieoefeningen en tips opgenomen voor leerlingen met een beperking. Op het Gouden Voetgangers- of Fietsbrevet kan je aanduiden of het examen al dan niet onder begeleiding werd afgelegd.

Begeleiding op Maat

Mocht je toch nog niet goed weten hoe eraan te beginnen, kan je een Begeleiding op Maat aanvragen. Een medewerker van de VSV komt dan gratis op jouw school uitleggen hoe je kan werken rond verkeer op school. Neem voor een afspraak contact op via begeleidingopmaat@vsv.be.

Lesfiches

De VSV heeft aangepaste lesfiches voor het buitengewoon onderwijs. Je vindt ze terug op www.verkeerschool.be.





Goed nieuws

Alle verkeersbrevetten van de VSV (inclusief handleidingen, brevetten en stickertjes) zijn vanaf dit schooljaar volledig gratis! Bestellen kan via www.verkeersschool.be.

Om ook de ouders te betrekken bij je verkeerseducatie, ontwikkelt de VSV informatieve flyers voor ouders. Ze worden telkens meegestuurd in de nieuwsbrief Verkeer op School, en staan verzameld op www.verkeersschool.be.

Wil je een verkeersbordenposter ophangen in je klas met alle borden die de leerlingen moeten kennen? In samenwerking met Uitgeverij Averbode heeft de VSV drie posters ontwikkeld: één per graad. Een koker met twee graadposters kost 24,95 euro en kan je bestellen via webshop www.verkeersschool.be. Houd zeker ook onze facebookpagina Verkeer op School in het oog: daar kan je al eens kans maken om een posterpakket te winnen.



artoos group

CO₂ NEUTRAL COMPANY

ISO 14001

100% GREEN POWER

SUSTAINABLE DEVELOPMENT



PRINTED CLIMATE NEUTRALLY
CERT. NUMBER : 53520-1906-1005

VSV (Vlaamse Stichting Verkeerskunde)
Stationsstraat 110 - 2800 Mechelen
Tel. 015 69 79 08
verkeerschool@vsv.be
www.verkeerschool.be
www.vsv.be